



УПРАВЛЕНИЕ ФЕДЕРАЛЬНОЙ СЛУЖБЫ  
ГОСУДАРСТВЕННОЙ СТАТИСТИКИ  
ПО РЕСПУБЛИКЕ КРЫМ И Г. СЕВАСТОПОЛЮ

# Оперативные показатели по статистике труда по Республике Крым

сентябрь 2022 года



# Оперативные показатели по статистике труда

по Республике Крым  
сентябрь 2022 года

- 01 Среднемесячная заработная плата
- 02 Отклонение среднемесячной заработной платы от среднереспубликанского уровня
- 03 Среднемесячная заработная плата по муниципальным образованиям
- 04 Темпы номинальной, реальной заработной платы и индекса потребительских цен к предыдущему месяцу
- 05 Темпы номинальной, реальной заработной платы и индекса потребительских цен к соответствующему месяцу прошлого года



# Оперативные показатели по статистике труда

по Республике Крым  
сентябрь 2022 года

- 06 Просроченная задолженность по заработной плате
- 07 Динамика суммы просроченной задолженности по заработной плате
- 08 Среднесписочная численность работников
- 09 Число замещенных рабочих мест
- 10 Число замещенных рабочих мест по муниципальным образованиям

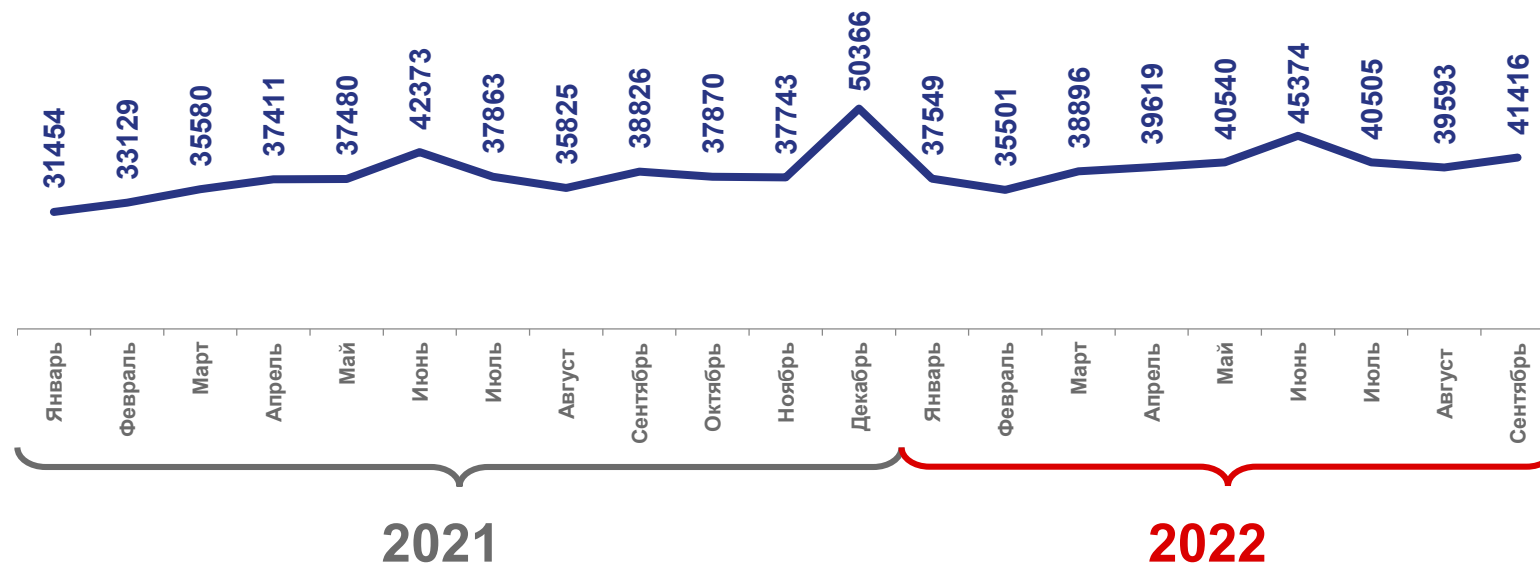
# СРЕДНЕМЕСЯЧНАЯ ЗАРАБОТНАЯ ПЛАТА ЗА СЕНТЯБРЬ 2022 Г. <sup>1)</sup>

рублей

## Уровень наибольшей и наименьшей заработной платы



## Динамика среднемесячной заработной платы за 2021-2022 г.



<sup>1)</sup> Данные приведены по полному кругу организаций.

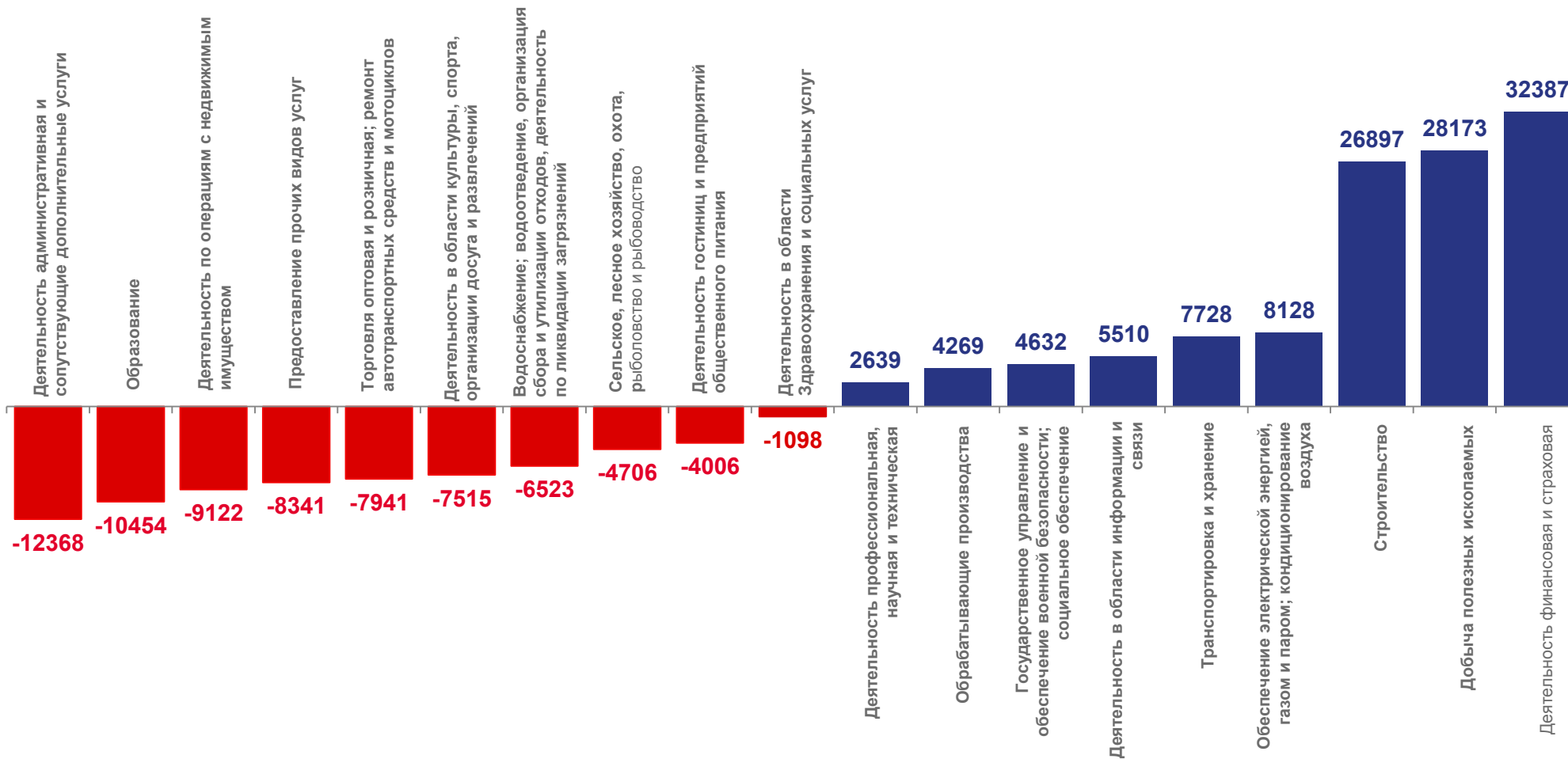
# ОТКЛОНЕНИЕ СРЕДНЕМЕСЯЧНОЙ ЗАРАБОТНОЙ ПЛАТЫ ОТ СРЕДНЕРЕСПУБЛИКАНСКОГО УРОВНЯ ЗА СЕНТЯБРЬ 2022 Г. <sup>1)</sup>

рублей



**41416**

Среднемесячная номинальная начисленная заработная плата



<sup>1)</sup> Данные приведены по полному кругу предприятий.

# ТЕМПЫ НОМИНАЛЬНОЙ, РЕЛЬНОЙ ЗАРАБОТНОЙ ПЛАТЫ <sup>1)</sup> И ИНДЕКСА ПОТРЕБИТЕЛЬСКИХ ЦЕН ЗА АВГУСТ 2022 Г.

в % к предыдущему месяцу



**104,6**

Темп номинальной заработной платы



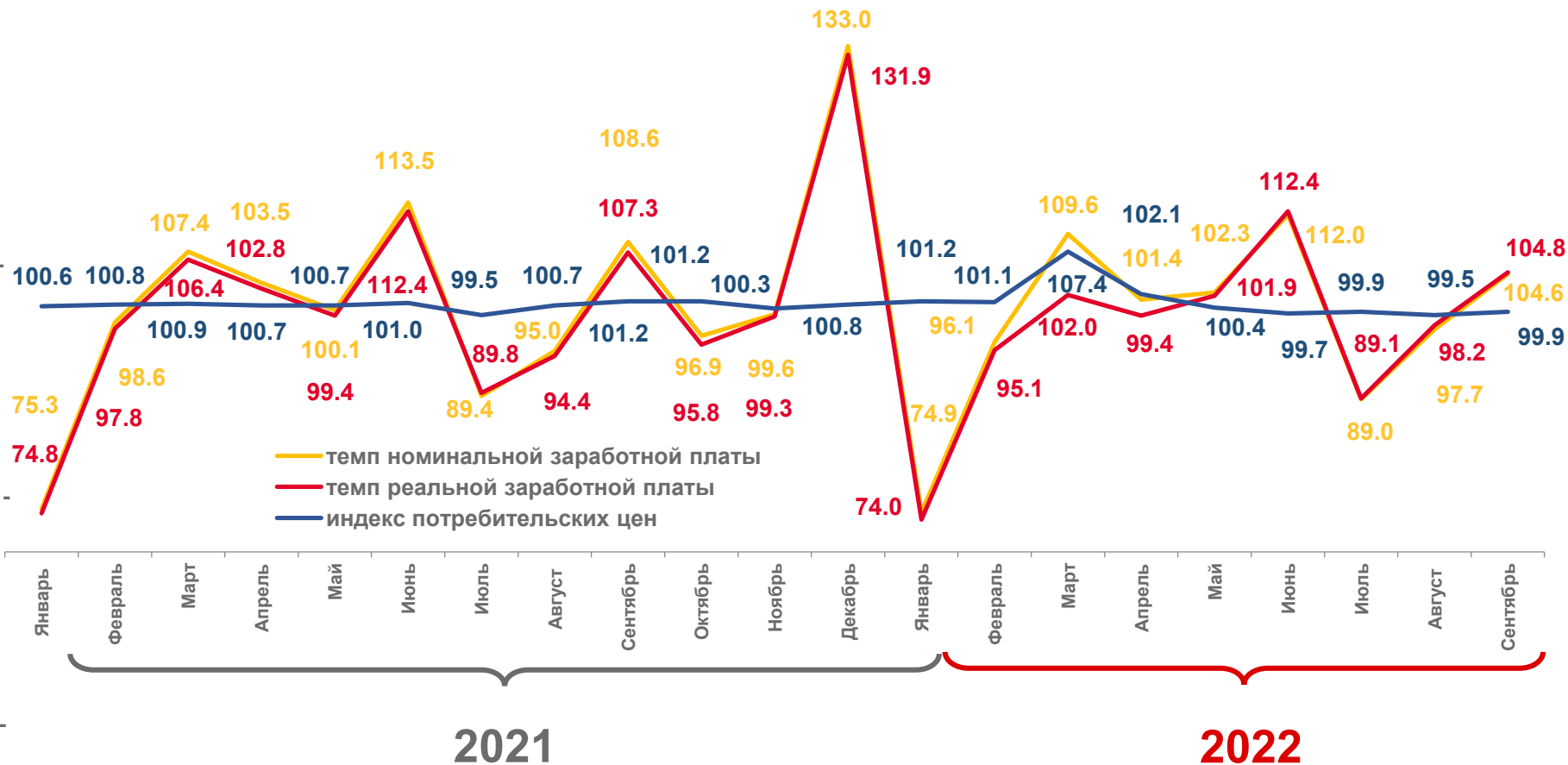
**104,8**

Темп реальной заработной платы



**99,9**

индекс потребительских цен



<sup>1)</sup> Данные приведены по полному кругу предприятий.

# ТЕМПЫ НОМИНАЛЬНОЙ, РЕЛЬНОЙ ЗАРАБОТНОЙ ПЛАТЫ <sup>1)</sup> И ИНДЕКСА ПОТРЕБИТЕЛЬСКИХ ЦЕН ЗА СЕНТЯБРЬ 2022 Г.

в % к соответствующему месяцу прошлого года



**106,5**

Темп номинальной заработной платы



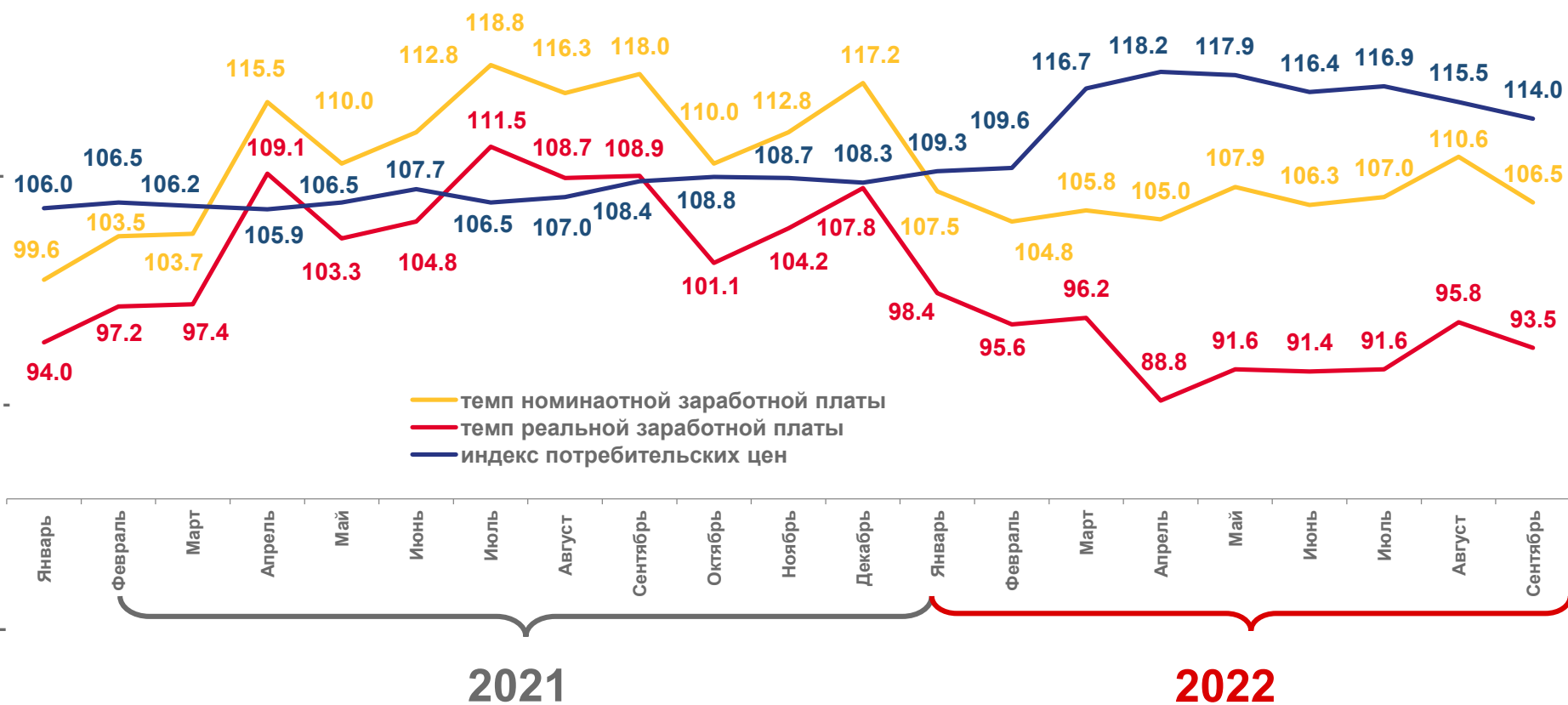
**93,5**

Темп реальной заработной платы



**114,0**

Индекс потребительских цен



<sup>1)</sup> Данные приведены по полному кругу предприятий.

# СРЕДНЕМЕСЯЧНАЯ ЗАРАБОТНАЯ ПЛАТА ПО МУНИЦИПАЛЬНЫМ ОБРАЗОВАНИЯМ ЗА СЕНТЯБРЬ 2022 Г. <sup>1)</sup>

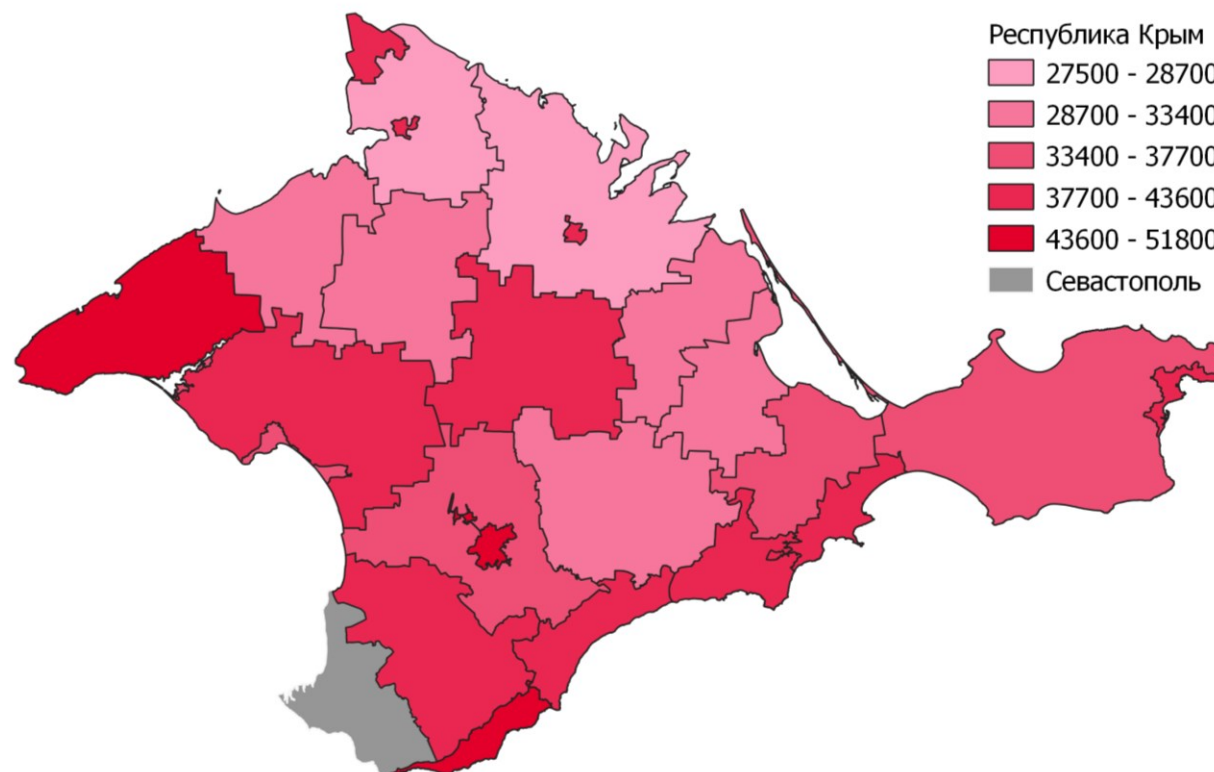
рублей



## 44094

Среднемесячная заработная плата по организациям без субъектов малого предпринимательства

### Уровень наибольшей и наименьшей заработной платы



<sup>1)</sup> Данные приведены по организациям без субъектов малого предпринимательства.



# ПРОСРОЧЕННАЯ ЗАДОЛЖЕННОСТЬ ПО ЗАРАБОТНОЙ ПЛАТЕ <sup>1)</sup>

на 1 ноября 2022 года

**48707** тыс. рублей

**+6,1%** к предыдущему месяцу

**338** человек

Численность работников, перед которыми имеется просроченная задолженность по заработной плате



<sup>1)</sup> Данные приведены по организациям без субъектов малого предпринимательства, по обследуемым видам деятельности.

# ДИНАМИКА СУММЫ ПРОСРОЧЕННОЙ ЗАДОЛЖЕННОСТИ НА 1 НОЯБРЯ 2022 г. <sup>1)</sup>

тысяч рублей



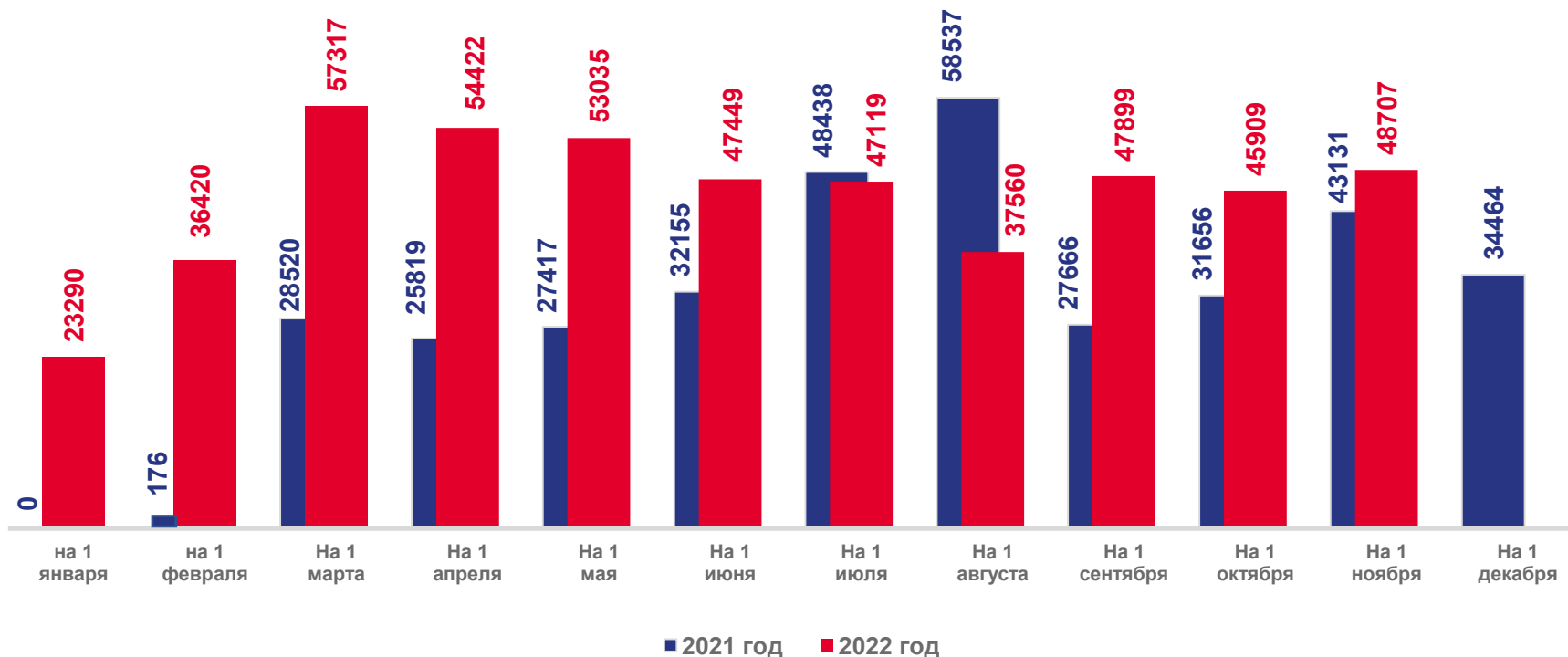
**144,1**

Просроченная задолженность по заработной плате в среднем на 1 работника



**331,9**

Просроченная задолженность по заработной плате в % к фонду заработной платы организаций, имеющих задолженность за сентябрь 2022 г.



<sup>1)</sup> Данные приведены по организациям, без субъектов малого предпринимательства, по обследуемым видам деятельности.

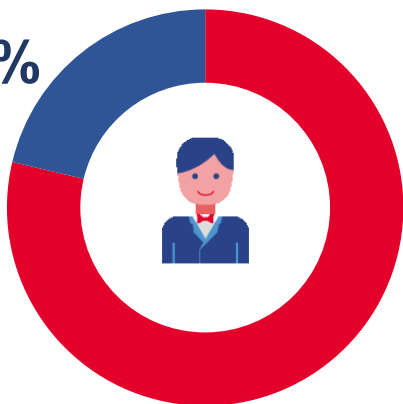
# СРЕДНЕСПИСОЧНАЯ ЧИСЛЕННОСТЬ РАБОТНИКОВ ЗА СЕНТЯБРЬ 2022 г. <sup>1)</sup>



# 407,6

Среднесписочная численность работников по полному кругу организации, тыс. человек

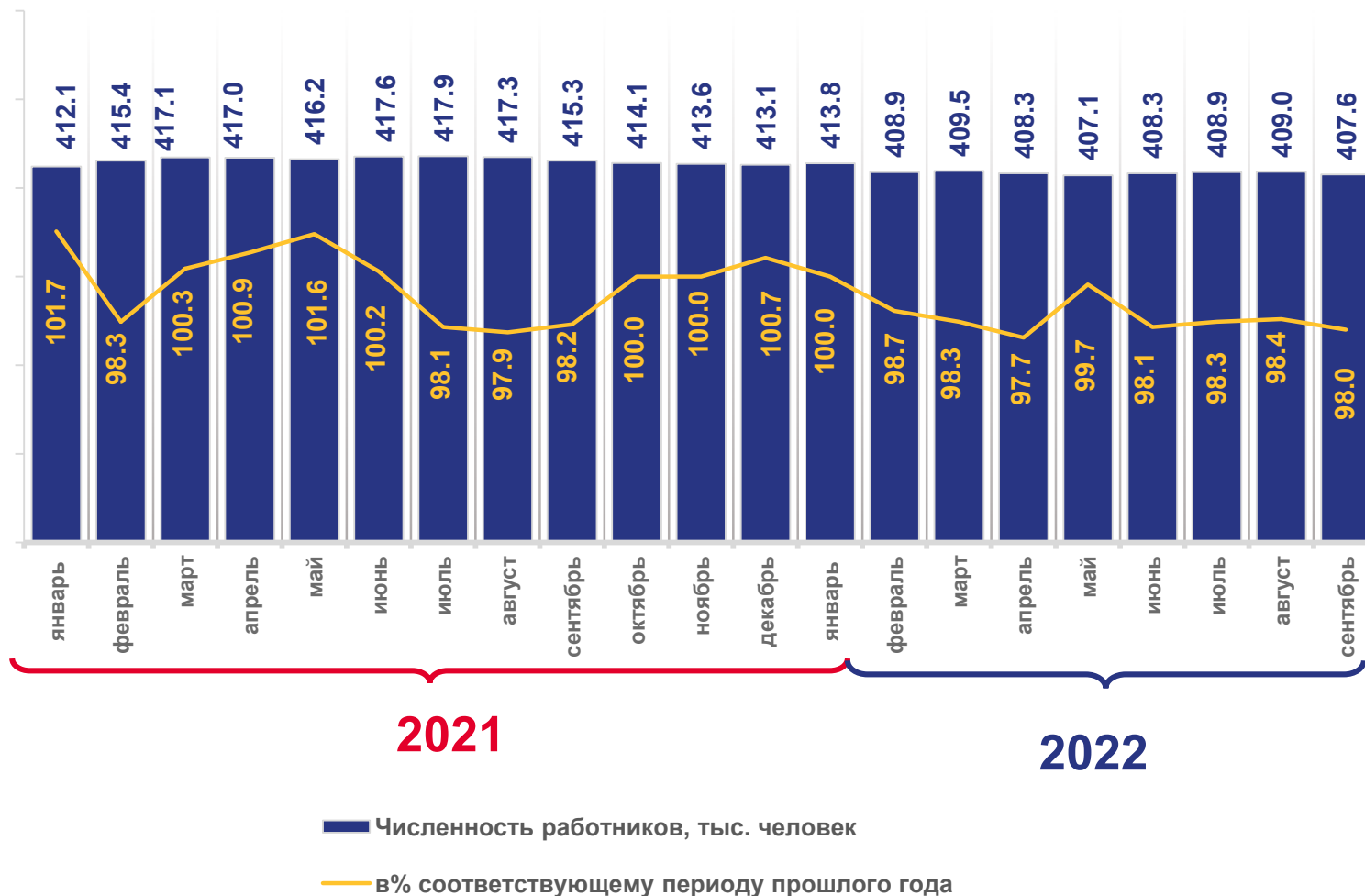
21.3%



78.7%

■ По организациям без субъектов малого предпринимательства

■ По субъектам малого предпринимательства и некоммерческим организациям с численностью меньше 15 человек



<sup>1)</sup> Данные приведены по полному кругу организаций.


# ЧИСЛО ЗАМЕЩЕННЫХ РАБОЧИХ МЕСТ ЗА СЕНТЯБРЬ 2022 г.<sup>1)</sup>



# 328,4

Число замещённых рабочих мест, тыс. человек

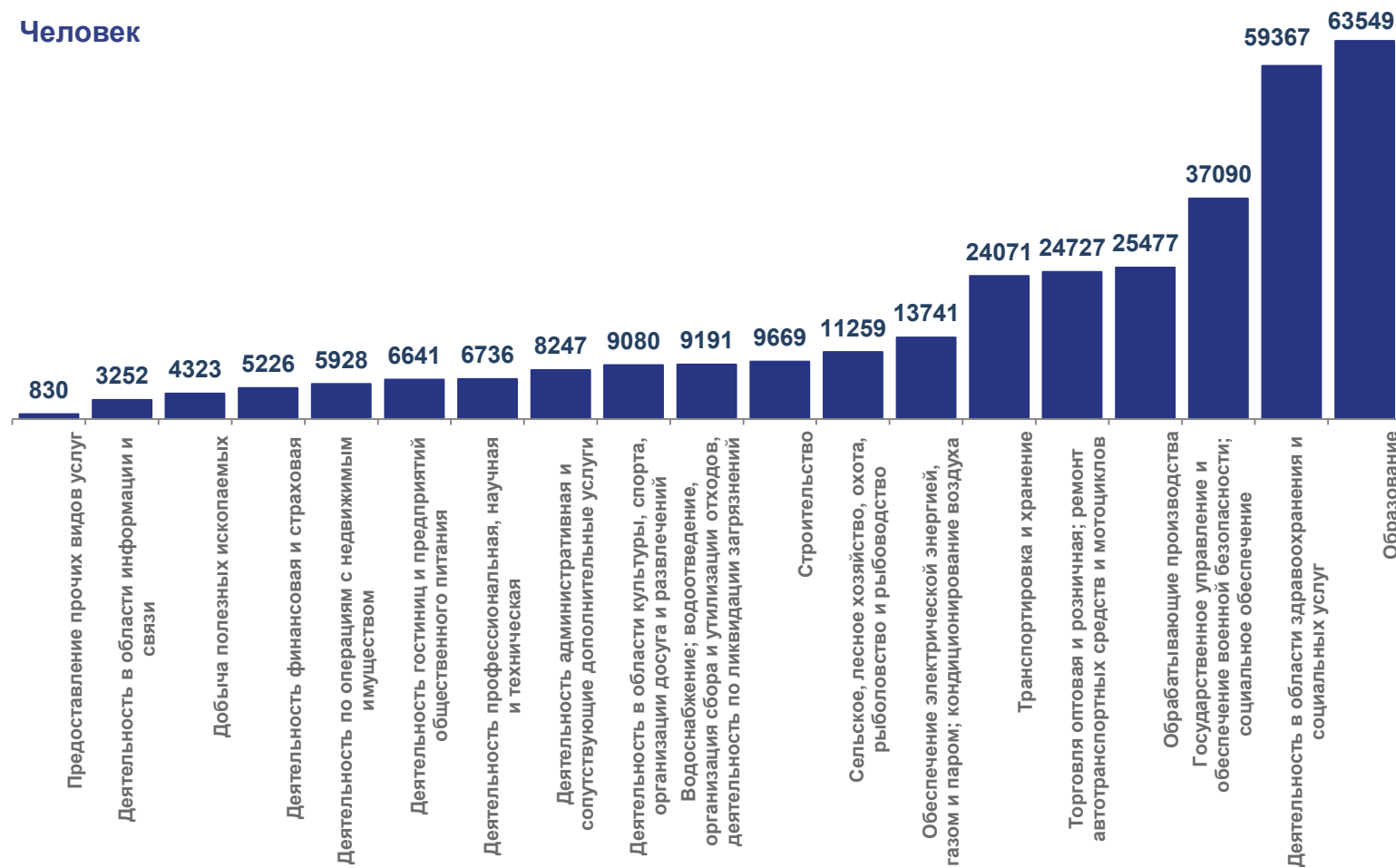
1.5% 0.9%



97.6%

- Работники списочного состава
- Внешние совместители
- Работающие по договорам гражданско-правового характера

Человек



<sup>1)</sup> Данные приведены по организациям без субъектов малого предпринимательства.

# ЧИСЛО ЗАМЕЩЕННЫХ РАБОЧИХ МЕСТ ПО МУНИЦИПАЛЬНЫМ ОБРАЗОВАНИЯМ ЗА СЕНТЯБРЬ 2022 Г.<sup>1)</sup>

Тыс. человек



**320,7**

Среднесписочная численность работников,  
тыс. человек

Тыс. человек



**4,9**

Численность внешних совместителей

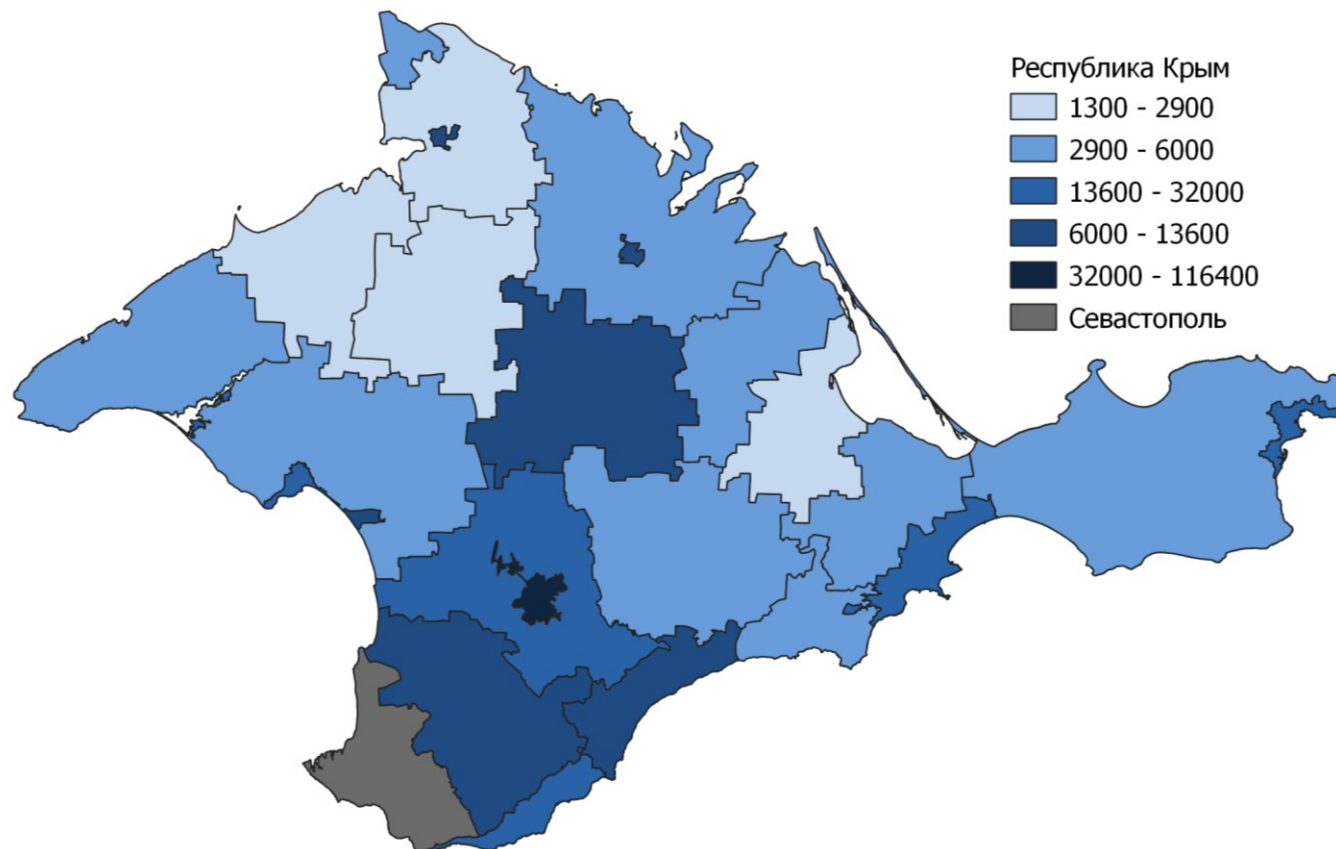
Тыс. человек



**2,8**

Численность работающих по договорам гражданско-  
правового характера

Человек



<sup>1)</sup> Данные приведены по организациям без субъектов малого предпринимательства.